

Här är provsidor ur serien **Bokstavs-
böckerna** med smakprov från några av
de olika konsonanthäftena. Vissa typer
av övningar finns med i alla häftena. I
övrigt skiljer böckerna sig åt då nya svå-
righetsnivåer uppnås hela tiden.




å ås
sås ö



ö sus
å sy



sås ås
sus å



ås sy
sus ö




sås ö
sus sy



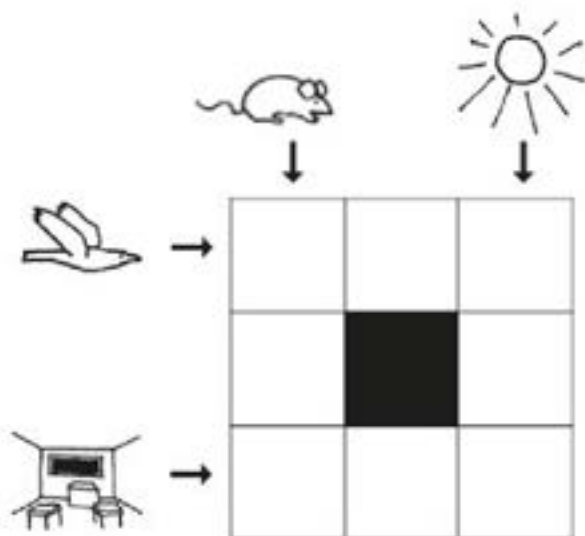
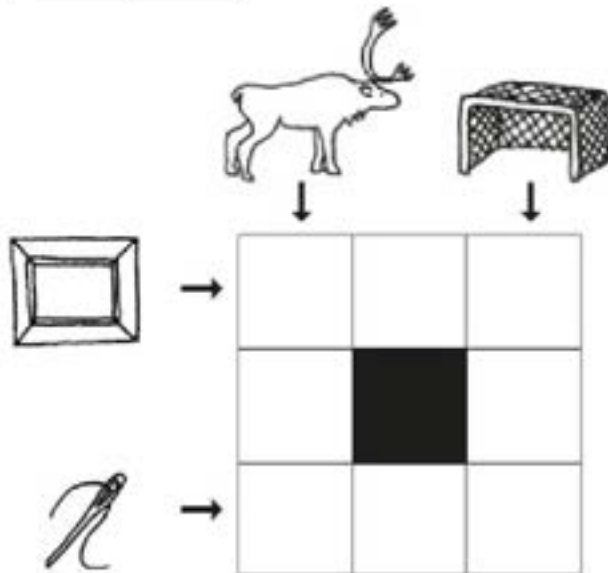
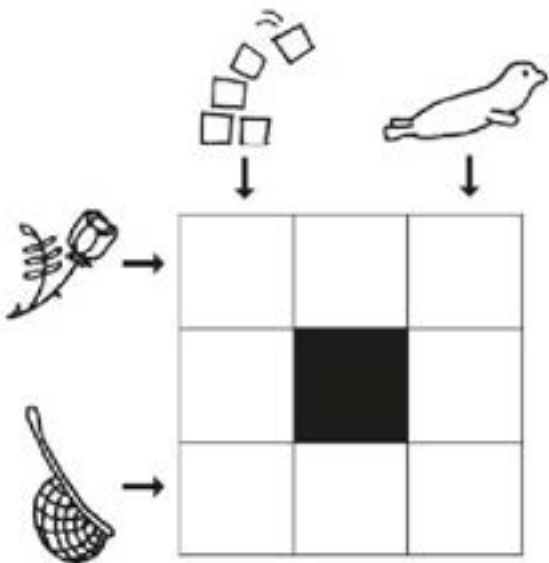
å sås
sy ås

Eleven läser samtliga ord under varje bild, sätter en ring runt ord som passar och stryker över ord som inte passar.
Orden är ö, å, ås, sus, sy och sås.



Eleven målar endast sådant som innehåller r.

Korsord



Eleven kan gärna använda stora bokstäver i korsord.

Orden är i korsord nr 1 ras, säl, ros och sil, i nr 2 ren, mål, ram och nål, i nr 3, mus, sol, mål och sal.

a b c d e f g
h i j k l m n
o p q r s t u
v x y z å ä ö

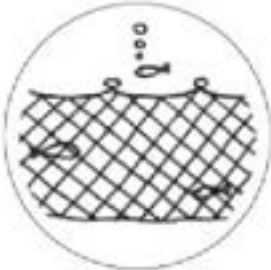
A B C D E F G
H I J K L M N
O P Q R S T U
V X Y Z Å Ä Ö

*Hela alfabetet. De bokstäver eleven bör kunna är inringade.
Läraren kontrollerar att eleven kan dem och eventuellt fler. Eleven ser att han/hon kan de flesta bokstäverna.*

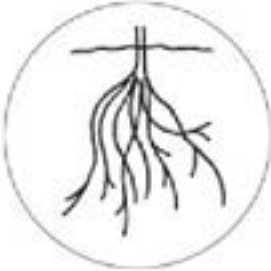
en – ett

-en -et













Eleven skriver orden i både obestämd och bestämd form, t ex en stav, staven, ett nät, nätet.

skola

krok

Karin

skata

kråka

Kalle

krita

skal

klo




möss



dörr

hatt



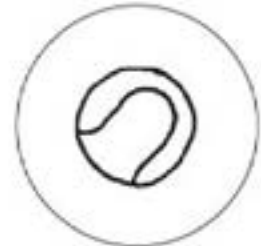
glass

boll



troll

buss



mugg

sill



hiss

rygg



mygg

ägg



näbb

Eleven drar streck mellan ord och bild.