



KERSTIN LINDBLAD

Skapa bilder



En inspirationsbok

Alla tänkbara färger

Det finns oändligt många färger.
Många kan du blanda till själv.
Det du behöver är en röd,
en blå och en gul färg.



Röd, gul och blå
kallas grundfärger.

Blanda så här:





Rita en människa

Det kan vara bra att börja med att rita en streckfigur när du ska rita en människa.

Rita gärna en streckgubbe som står, sitter, springer eller ligger ner.

Försök sedan göra teckningar av en människa i samma ställningar.



Rita serier

En serie är en bildberättelse.
Den består av ett antal rutor
med tecknade figurer.
Ibland innehåller serier även text.

Rita en egen serie.
Tänk ut en kort berättelse
som du vill göra en serie av.

Rita ett antal rutor
bredvid varandra.
Rita sedan berättelsen i
rutorna.

Lägg in pratbubblor
om du vill att figurerna
i din berättelse
ska säga något.



Så blir fotot personligt

Det är bra att tänka på var man har fokus när man tar bilder.

Tar du till exempel en bild på familjen när de står på en känd plats ska de stå nära kameran.

Står de långt borta kan du zooma in dem. Då får du ett personligt kort från platsen.

Exempel på personliga bilder.




Här kan du se
några av de former och stilar
byggnader haft genom tiderna.



Villa



Höghus



Engelbrektskyrkan i Stockholm



Röd stuga